

УДК 339.924

И.Б. Петросян

Зав. кафедрой эк. теории и проблем экономики переходного периода,
ГОУ ВПО Российско-Армянский университет
Кандидат экономических наук, доцент

Л.К. Саркисян

Магистрант 1-ого года обучения по направлению «Финансовая экономика»
ГОУ ВПО Российско-Армянский университет

ВОЗДЕЙСТВИЕ МИГРАЦИИ НА ЭКОНОМИЧЕСКИЙ РОСТ В СТРАНАХ-УЧАСТНИЦАХ ИНТЕГРАЦИОННЫХ ОБЪЕДИНЕНИЙ (НА ПРИМЕРЕ ЕАЭС)

Аннотация: в данной работе авторы рассмотрели основные макроэкономические показатели, а также состояние рабочей силы и миграции в странах ЕАЭС, в частности, в Киргизии и в Армении. Авторами предпринята попытка выявления взаимосвязи между изменением темпов миграции, особенно эмиграции, в стране и экономическим ростом.

Ключевые слова: миграция, экономический рост, ВВП, рабочая сила, трансферты, домашние хозяйства, чистая миграция, денежные переводы.

Введение⁴

Миграция является одной из особенностей социальной и экономической жизни во многих странах, но характеристика мигрантов значительно различается. Отчасти это объясняется разнообразием источников миграции. Каким бы ни был ее источник, миграция оказывает важное воздействие на общество. Экономические последствия миграции не являются исключением. Рассмотрим влияние миграции на три области – рынок труда, государственный бюджет и экономический рост. [1]

Рынок труда:

- Мигранты заполняют важные ниши, как в быстрорастущих, так и в отстающих секторах экономики;
- Молодые мигранты имеют более высокий уровень образования (как и местная молодежь), чем те, кто достиг пенсионного возраста.
- Выходящие на рынок мигранты в значительной степени способствуют гибкости рынка труда, особенно в Европе.

Государственный бюджет:

- Получающие пособие мигранты вносят больше налогов и социальных взносов, чем они получают в виде пособий;
- Наибольший позитивный эффект на государственный бюджет оказывают выездные трудовые мигранты;
- Занятость является самым крупным определяющим фактором чистых налоговых взносов мигрантов.

Экономический рост:

- Миграция стимулирует трудоспособное население;
- Мигранты прибывают с определенными знаниями и навыками, что способствует развитию человеческого капитала принимающих стран;

⁴ Статья опубликована в рамках реализации научного проекта «Политика финансового регулирования в РА: оценка и перспективы развития», финансируемого за счет средств, выделенных в рамках субсидии МОН РФ на финансирование научно-исследовательской деятельности РАУ.

- Мигранты также способствуют технологическому прогрессу.

Понимание этих воздействий важно, если общество хочет с пользой обсудить роль миграции. Такой анализ, в свою очередь, имеет большое значение для разработки политики в таких областях, как образование и занятость, которые максимизируют выгоду от миграции, особенно путем улучшения положения мигрантов в области занятости.

Международная миграция оказывает как прямое, так и косвенное воздействие на экономический рост. При расширении численности рабочей силы путем миграции, можно ожидать роста совокупного ВВП. Мигранты сконцентрированы в более молодых и экономически активных возрастных группах по сравнению с местным населением, и поэтому способствуют снижению коэффициента зависимости (*dependency ratio*) [2, с.3].

Мигранты прибывают в принимающую страну с определенными знаниями, навыками и способностями и соответственно пополняют запас человеческого капитала. В частности, данные из Соединенных Штатов свидетельствуют о том, что квалифицированные иммигранты способствуют активизации исследований и инноваций, а также технологическому прогрессу.

Резко растет доля высокообразованных иммигрантов в странах ОЭСР. Число иммигрантов с высшим образованием в странах ОЭСР продемонстрировало беспрецедентный рост за последнее десятилетие (на 70%), достигнув в общей сложности почти 30 миллионов в 2010/11 году. Эта тенденция в основном обусловлена азиатской миграцией – более двух миллионов мигрантов с высшим образованием за последние пять лет в ОЭСР прибыли из этого региона [3, с.13].

Гипотеза

Интенсификация миграционных потоков, происходящих вследствие создания интеграционных объединений, неоднозначно воздействует на экономический рост объединяющихся стран.

Методы

В ходе исследования было проанализировано качество жизни в Киргизии и Армении, факторы, ведущие к миграции, а также ее последствия.

Для достижения поставленной цели и доказательства гипотезы, авторами были использованы как теоретические, так и эмпирические методы исследования: сбор и обработка выборочных статистических данных, графический метод, сравнительный анализ.

Результаты и обсуждение

После распада СССР Кыргызскую Республику сопровождал сложный переходный период. Распад межреспубликанских механизмов торговли и платежей, отмена субсидий и общий экономический спад вызвали серьезные сбои в экономике. В то же время Кыргызская Республика была одной из первых стран бывшего СССР, осуществивших экономические реформы и продвигавшихся к рыночной экономике.

Экономический спад в первой половине 1990-х годов был достаточно глубоким; к 1995 году ВВП страны сократился почти вдвое (Рисунок 1). В 1996 году экономика начала восстанавливаться благодаря реформам в сельском хозяйстве и добыче золота. Однако кризис 1998-1999 годов привел к замедлению экономического роста, но к 2000 году экономика вернулась к более устойчивому пути роста, показав темпы роста ВВП в диапазоне 5- 7% годовых [4].

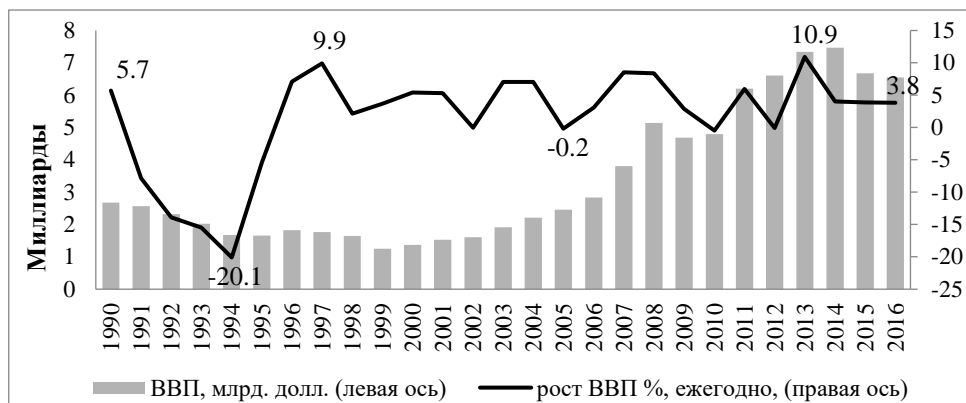


Рисунок 1. Динамика ВВП и темпов экономического роста в Киргизии, 1990-2016 гг.[4]

Двухгодичный период 2007-2008 годов был благоприятен для экономики, поскольку за этот период ВВП кумулятивно увеличился на 16,8% [4]. Глобальный экономический кризис, разразившийся во второй половине 2008 года, повлиял на Кыргызстан умеренно, в основном за счет сокращения денежных переводов и экспорта, но ВВП остался положительным.

Пик роста пришелся на 2013 год, составив 10,9%, а в последние три года остается на уровне 3,8% (Рисунок 1) [4].

Секторальная структура экономики пережила глубокие изменения в 1991-2016 годах. Экономический спад 1991-1995 годов повлиял на все ключевые сектора экономики (см. рисунок 2). Промышленный сектор пострадал больше всего, поскольку производство сократилось на три четверти по сравнению с уровнем 1990 года. Среди основных причин краха производства была потеря рынков экономик бывшего СССР.

Умеренное восстановление промышленности в период 1996-2002 гг. в основном можно отнести к началу добычи золота на руднике Кумтор. Рост коммерческих услуг обусловлен оптовой и розничной торговлей, которая в настоящее время составляет почти одну шестую часть ВВП. Важным компонентом торгового сектора является реэкспортная деятельность.

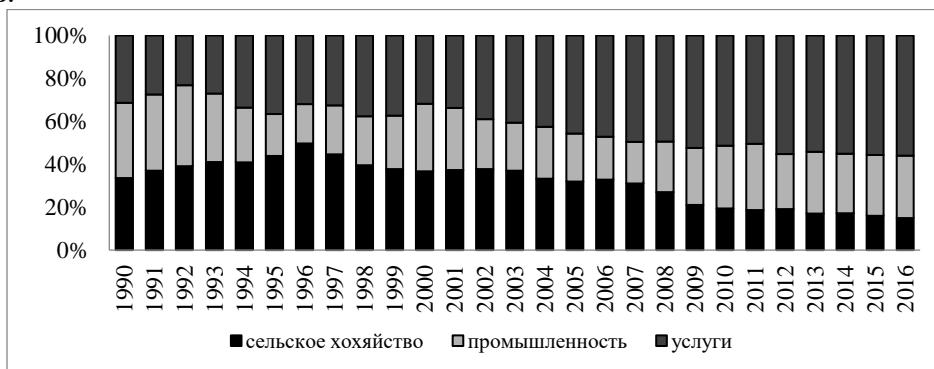


Рисунок 2. Структура ВВП по секторам, 1990-2016 гг.[4]

Экономический рост в Кыргызстане также можно рассмотреть со стороны расходов в ВВП (см. рисунок 3). Частное потребление быстро растет (в среднем на 11% в реальном выражении) в течение последних нескольких лет. Этот рост потребления сопровождается сокращением бедности, поэтому он затронул все слои общества. Инвестиции были тем компонентом ВВП, который рос даже быстрее, чем личное потребление – в среднем на 15% в год в реальном выражении в 2003-2008 годах. Экспорт также рос устойчиво на 11% в год. Расширение частного потребления и инвестиций способствовало росту спроса на импорт, который быстро рос, при среднегодовом темпе роста на 20% [5].

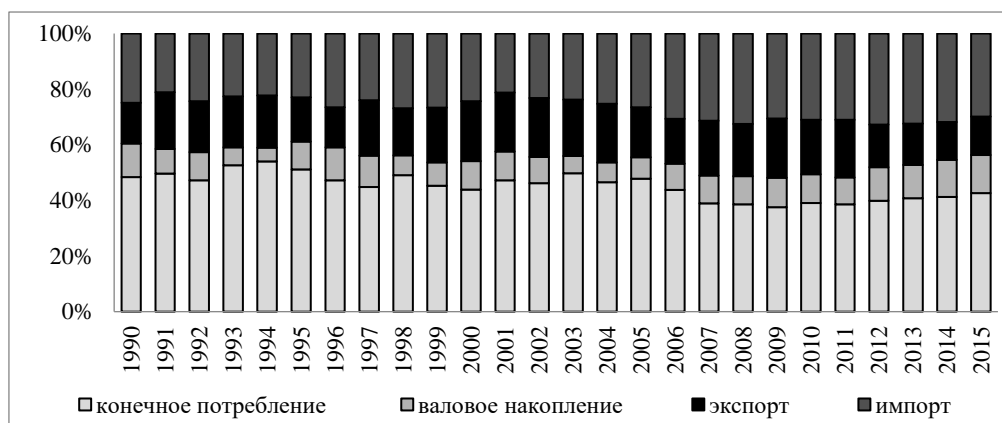


Рисунок 3. Структура ВВП по расходам, 1990-2015 гг.[5]

Денежные переводы от трудовых мигрантов из Кыргызстана, работающих в основном в России и Казахстане, были движущей частью роста частного потребления. Приток денежных переводов также позволил финансировать увеличение импорта.

Рассмотрим несколько показателей, которые характеризуют качество жизни и в случае негативной тенденции вынуждают людей уезжать. Во время экономического кризиса бедность заметно выросла, и потребовалось некоторое время для того, чтобы оживление экономического роста привело к сокращению масштабов нищеты. Начиная с 2001 года, рост приносил пользу бедным. Однако в период с 2008 по 2011 год сокращение бедности замедлилось (см. рисунок 4), а затем снова начала расти, достигнув в 2011 году 36,8%. Более того, сохраняются и увеличиваются экономические диспропорции между сельскими и городскими районами.

По оценкам уровень национальной бедности в 2013 году составил 37%, а уровень крайней бедности - 2,8 процента [4]. По сравнению с 2012 годом, произошло снижение в 1 процентный пункт. В 2013 году около 2,14 миллиона человек (из 5,7 млн. в целом) были все еще ниже черты бедности в 27 768,5 сомов (рисунок 4).

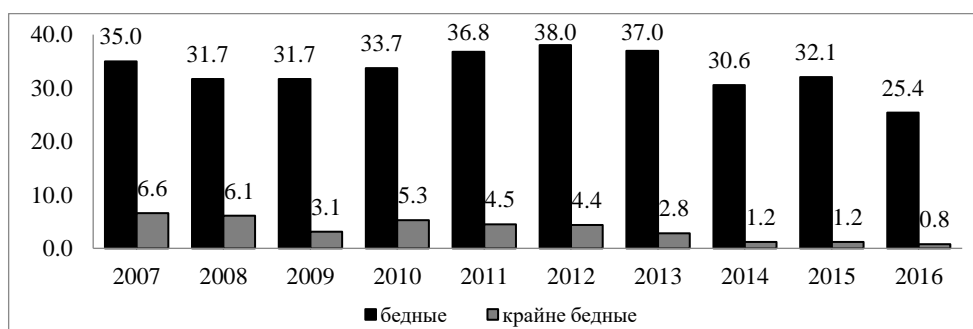


Рисунок 4. Доля бедных и крайне бедных в %-ах к численности населения [4]

В Кыргызстане используются два показателя уровня безработицы: официальный уровень безработицы и уровень безработицы, основанный на МОТ. Поскольку стимулы к регистрации в качестве безработных практически отсутствуют, (пособие по безработице очень мало, вакансии, предоставляемые государственными службами занятости, обычно не привлекательны, программ переподготовки очень мало, и считается, что они не повышают шансы найти работу), официальный уровень безработицы обычно в 2,5-3 раза меньше, чем показатель, основанный на определении МОТ.



Рисунок 5. Уровень безработицы, 2000-2016 гг. [5]

Уже более 16 лет уровень безработицы колеблется в диапазоне от 2,2% до 3,5%. Официальный уровень безработицы составил 2,5% к концу 2009 года, и после мирового финансового кризиса стал постепенно уменьшаться [5].

Кыргызстан является страной-отправителем с точки зрения международной трудовой миграции и своим воздействием на рынок труда миграция представляет интерес по ряду причин. По оценкам, количество граждан Кыргызстана, работающих за рубежом, варьируется от 0,5 до 1,2 млн. человек [5]. В то время как денежные переводы трудовых мигрантов играют важную роль в сокращении масштабов бедности. Одним из них является чистый размер денежных переводов как доля ВВП. Существует большое количество людей, которые являются трудовыми мигрантами; оценки от полумиллиона до миллиона.

В начале 2000-х годов из-за экономических трудностей в Кыргызстане существует естественный процесс роста экспорта рабочей силы среди основной этнической группы. Среднегодовая численность эмигрантов составляет более 40 000 человек [5].

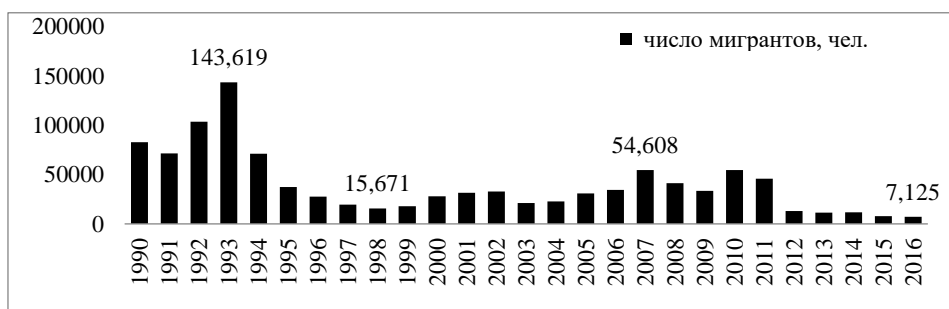


Рисунок 7. Численность мигрантов, 1990-2016 гг. [5]

Более 540 тысяч киргизов находятся за рубежом на условиях постоянного места жительства, однако, кроме них в трудовой миграции находится порядка 700 тысяч граждан. Основным направлением для киргизских мигрантов является Россия. В 2016 году в РФ находилось 540 тысяч человек, в Казахстане – 113 тыс., в Южной Корее и Турции по 14 тыс. человек, а в других странах дальнего зарубежья (Европа, США, Ближний Восток, Азия) – 30 тысяч [5]. Из вышеизложенного очевидно, что основные страны – реципиенты киргизских мигрантов это страны – члены ЕАЭС.

Высокий заработок мигранта в стране назначения позволяет отправлять домой денежные переводы, которые являются положительным фактором для Киргизии. Общий приток в 2016 году составила 1,9 млрд. долл. без учета переводов по неофициальным каналам в соответствии с статистикой Национального банка Кыргызской Республики. С

2004 года доля трансфертов в ВВП резко возросла, и тенденция роста этого показателя продолжается (см. рисунок 8).

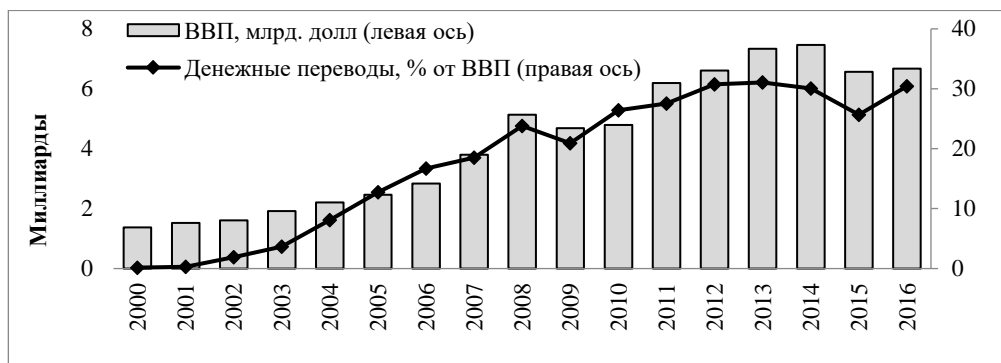


Рисунок 8. Денежные переводы в Киргизию в % от ВВП, 2000 –2016 гг.[5]

Киргизия занимает второе место в десятке стран-реципиентов трансфертов (30,3% от ВВП), более того, трансферты являются вторым источником иностранной валюты после экспорта. Частные иностранные трансферты продемонстрировали очень быстрый, экспоненциальный рост в 2002-2006 гг. Средний ежегодный темп роста притока денежных переводов на эти 5 лет составляет 125% (т.е. в среднем денежные переводы более чем удваивались каждый год)[5].

У экономического роста в Армении есть особенности, которые можно рассматривать как источники уязвимости экономических показателей при внешних шоках. Экономика Армении описывается как:

1. узкоспециализированная;
2. с низким уровнем диверсификации по секторам;
3. с низкой долей малых и средних предприятий, что облегчило бы выход новых фирм и рост малых предприятий и, следовательно, способствовало бы более быстрому созданию рабочих мест, росту занятости и сокращению безработицы;
4. экономика, в которой денежные переводы играют важную роль в экономике и смягчают воздействие переходных этапов и кризисов на благосостояние домашних хозяйств;
5. экономика, в которой доля неформального сектора велика и составляет 35-40% от общего ВВП.

В Армении наблюдался значительный рост ВВП с середины 1990 по 2008 года. Темпы роста ВВП достигли рекордного уровня 14% в 2003 году.

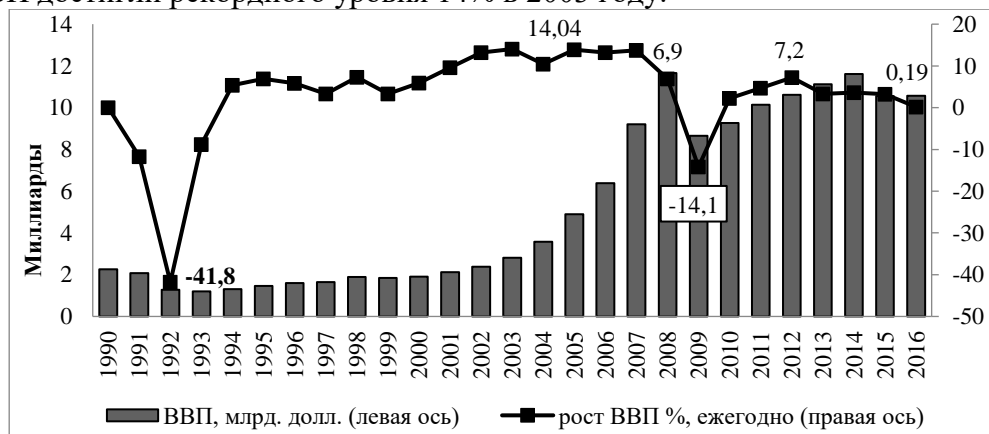


Рисунок 9. Рост и динамика ВВП Армении, 1990-2016 гг.[4]

Экономический кризис 2008-2009 годов выявил уязвимость экономики Армении, когда приток иностранной валюты по основным каналам притока – экспорту, денежным переводам и ПИИ – резко сократились. Правительство предприняло широкий спектр мер в ответ на кризис, включая инициирование крупных инфраструктурных проектов и улучшение программ социальной защиты. В результате рост ВВП возобновился и составил 2,2% в 2010 году, 4,7% в 2011 году и 7,2% в 2012 году (рисунок 9) [4].

После стагнации в 2016 году с ростом всего лишь на 0,2%, экономика Армении возобновила рост в первой половине 2017 года, так как реальный ВВП вырос на 6% по сравнению с аналогичным периодом 2016 года.

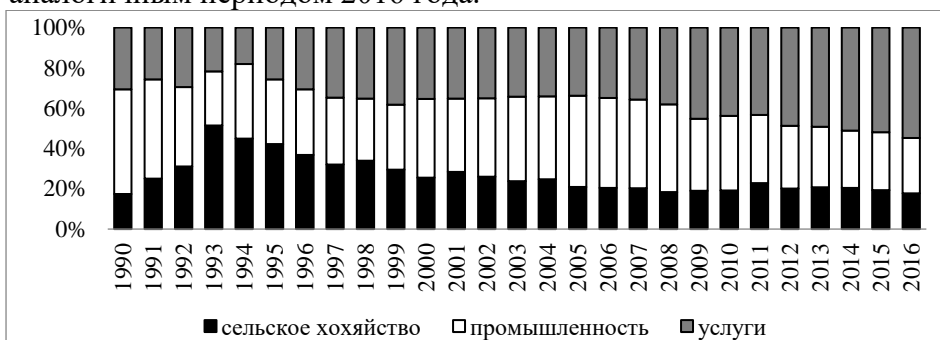


Рисунок 10. Структура ВВП по секторам, 1990-2016 гг.[4]

До мирового экономического кризиса структура производства Армении была довольно сбалансирована с небольшим преобладанием внутреннего сектора торговли и строительства. После 2009 года данная структура значительно изменилась. Доля строительного сектора снизилась с 18% до 7,4%. Вместо этого доля внутренней торговли резко выросла до 39% в 2013 году.

До кризиса доля сектора услуг составляла около 14-15%, то в посткризисный период – 17 процентов. Сельское хозяйство по-прежнему является крупным сектором, составляющим пятую часть ВВП, нанимая около 40% рабочей силы. Промышленность с ее ключевыми подсекторами горнодобывающей промышленности, металлургии, продуктов питания и напитков составляет около 19%, на строительство приходится около 12% [6].

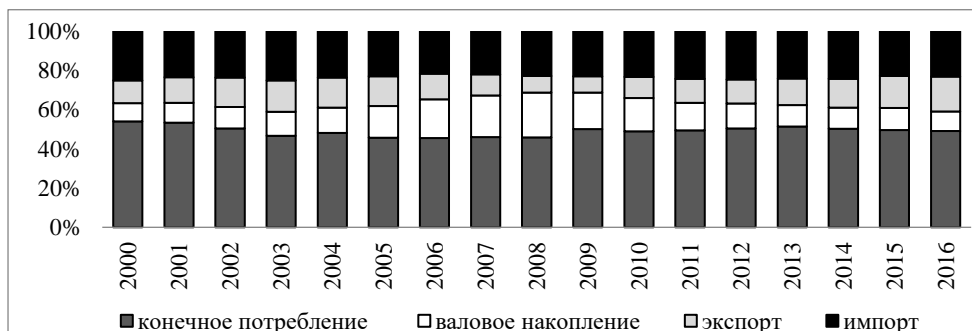


Рисунок 11. Структура ВВП Армении по расходам, 2000 - 2016 гг.[6]

Что касается структуры ВВП по расходам (рисунок 11), то больше половины составляет конечное потребление, что в большинстве случаев обусловлено большим притоком частных иностранных трансфертов. За конечным потреблением следует импорт, который относительно стабилен. В общей доле наблюдается снижение доли экспорта в 2007-2009 годах, что связано с укреплением национальной валюты.

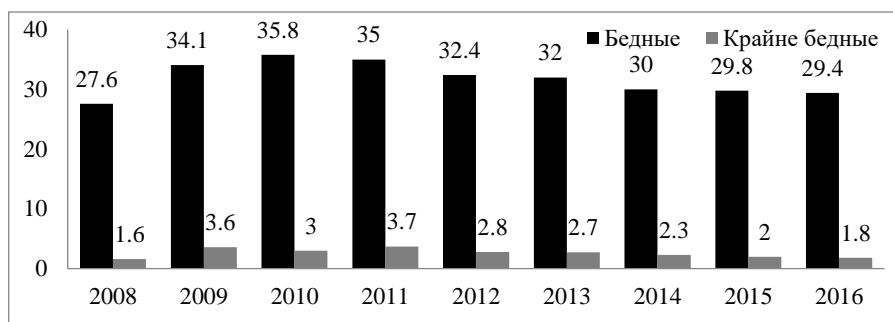


Рисунок 12. Уровень бедности в Армении, % [6]

Доля людей, живущих в нищете, остается очень высокой – почти 1/3 населения живет за чертой бедности (рисунок 12). Это означает, что третья часть населения не в состоянии удовлетворить минимальные требования, необходимые для существования, не говоря уже о нематериальных факторах, таких как образование, качественное здравоохранение и т.д.

Из-за резкого ухудшения социально-экономической ситуации в Армении в 1990-х годах, Нагорно-карабахского конфликта, землетрясения 1988 года и других факторов, около миллиона человек эмигрировали из Армении. Две трети перебрались в Российскую Федерацию, а третья часть поровну была распределена между странами СНГ, ЕС и США. Анализ миграционной ситуации в предыдущие годы строился на три отдельных периода. Первый период (1992-1994) отличался массовой эмиграцией, когда всего за два с половиной – три года из Армении уехало почти 600 тысяч человек. Вторым периодом (1995-2001 гг.) имел отрицательный миграционный баланс и сокращение миграционного оборота по сравнению с прошлыми годами. За этот период из Армении эмигрировало около 250 тыс. человек (около 8% населения страны). Третий период (с 2002 года по настоящее время) характеризовался уменьшением отрицательного миграционного баланса и даже позитивными изменениями в течение ряда лет (2004-2006 годы), а также увеличением пассажирооборота [6].




Рисунок 15. Сальдо миграции, тыс. чел., 1995 – 2016 гг. [6]

Внешняя миграция населения имеет довольно широкую географию, охватывая 39 стран на 5 континентах. Согласно данным ДЭСВ, Российская Федерация находится на первом месте, оставаясь неизменным лидером по приему мигрантов из Армении. По состоянию на 2017 год, их численность составила 527659 человек (55,48% от общего миграционного запаса страны в мире). Второе место по величине численности мигрантов занимает США – 92 707 человек, а на третьем месте находится Украина. Помимо РФ, США и Украины, значительными реципиентами мигрантов являются Греция, Германия, Бельгия, Испания и Казахстан [4].

В 1995 трансферты составляли 4.4% от ВВП, и эта цифра увеличивалась из года в год. Но в связи с девальвацией рубля в 1998 - 1999 гг. их количество резко сократилось (см.

рисунк 20). С 2000 по 2004 года рост трансфертов составлял приблизительно 59%. В период 2005 - 2008 гг. рост денежных переводов перегревал экономику Армении, что внесло свой вклад в жилищное строительство.

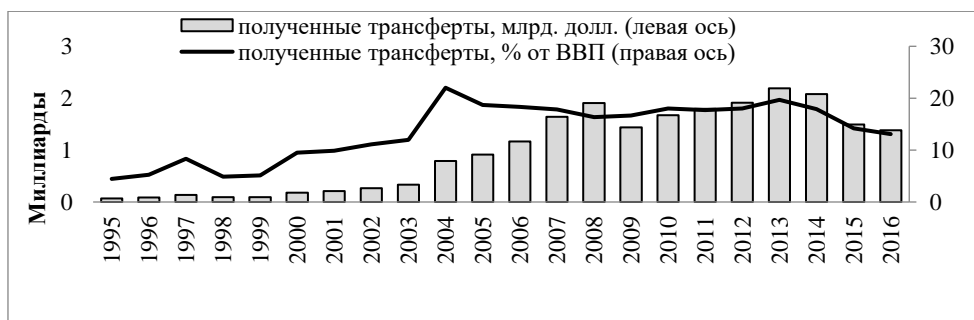


Рисунок 16. Денежные переводы в Армению в млрд. долл., в % от ВВП, 1995 – 2016гг. [4]

В 2015 наблюдалось существенное снижение частных переводов. По сравнению с предыдущим годом приток денежных переводов уменьшился на 11.4% и составил 1,5 млрд. долл., что составляет 15 % от ВВП. Кроме того, уменьшение в 6.55% было также зарегистрировано в 2014 году[4].

Увеличение потока иностранной валюты по линии денежных переводов приводит к удорожанию обменного курса (рисунк 17). Корреляция между ними составляет -0,86, что свидетельствует о сильной обратной связи. После длительной девальвации до 2003 года, Армения столкнулась с подорожанием обменного курса из-за увеличения денежных переводов. Начиная с 2004 года, мы видим укрепление обменного курса вплоть до 2008 года. Валютные интервенции со стороны Центрального банка не улучшили ситуацию. Укрепление национальной валюты отразилось на паритете покупательной способности доллара США и привело к сокращению конкурентоспособности экспортируемых товаров.

Однако сокращение трансфертов после 2008 года, ужесточение политики Центрального банка и валютные интервенции привели к тому, что связь между денежными переводами и обменным курсом нарушилась. В 2014-2015 гг. трансферты сократились из-за кризиса в России, и произошло обесценение национальной валюты.

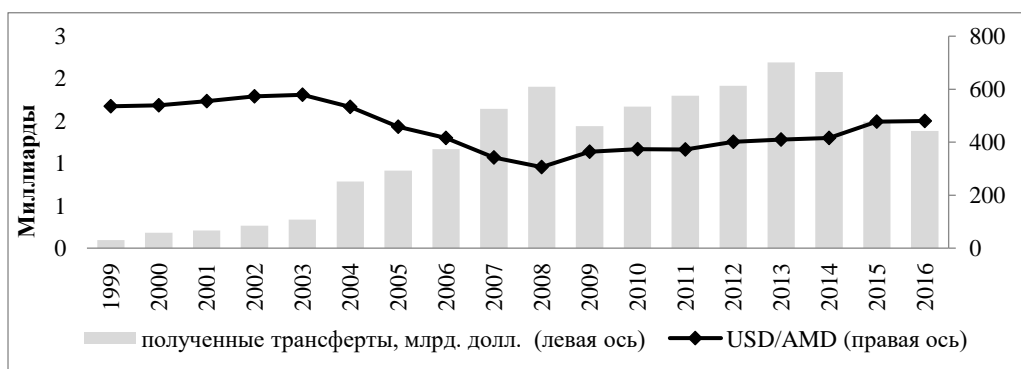


Рисунок 17. Денежные переводы и обменный курс USD/AMD [7]

Денежные переводы в Армении оказывают положительное воздействие на экономический рост в краткосрочном периоде, а в долгосрочном – негативное. Правительство должно разработать соответствующую политику, чтобы избежать «голландской болезни» в Армении.

На основе проведенного исследования можно сделать следующие выводы:

- Экономика Киргизии по-прежнему зависит от добычи золота, сельского хозяйства и денежных переводов, являются болевыми точками экономики страны. Трудовая миграция в значительной степени положительно влияет на экономику и население Кыргызстана через канал денежных переводов.

- Международный опыт показывает, что регулирование временной трудовой миграции имеет многочисленные преимущества. Такой регламентированный правительством режим может только стать успешным, если он будет осуществляться в сотрудничестве с армянской диаспорой.

- Обсуждая введение политики, способствующей более эффективному регулированию миграционных процессов и инициатив по превращению трудовой миграции в регулируемый механизм, обеспечивающий экономические выгоды для Армении, мы должны также учитывать социальные последствия, сопровождающие трудовую миграцию. Основной вывод вышеизложенного состоит в том, что осуществление регулируемого режима временной рабочей миграции правительством Армении при активном участии армянской диаспоры в процессе управления принесет ясность и предсказуемость движению населения в стране и за ее пределами. В конечном итоге регулируемый поток рабочей силы, скорее всего, будет иметь долгосрочные положительные последствия для Армении экономически и социально.

Список литературы

1. Dumont J.-C., Liebig T. «Is migration good for the economy?» // Migration Policy Debates (May 2014)
2. Gagnon, J. «Demographic Change and the Future of the Labor Force in the EU27, in other OECD Countries and Selected Large Emerging Economies»// Matching Economic Migration With Labor Market Needs//OECD Publishing, Paris (2014),
3. Hunt, J. «Skilled Immigrants' Contribution to Innovation and Entrepreneurship in the US»//Open for Business: Migrant Entrepreneurship in OECD Countries// OECD Publishing, Paris (2010),
4. Официальный сайт базы данных Всемирного банка [Электронный ресурс] / Режим доступа: <https://data.worldbank.org/>
5. Национальный статистический комитет Кыргызской Республики [Электронный ресурс] / Режим доступа: <http://stat.kg/ru/>
6. Национальная статистическая служба Республики Армения [Электронный ресурс] / Режим доступа: www.armstat.am
7. Официальный сайт Центрального Банка Республики Армения [Электронный ресурс] / Режим доступа: <https://www.cba.am>