

И.Б.Петросян

Заведующий кафедрой экономической теории
и проблем экономики переходного периода,
Кандидат экономических наук, доцент

Л. К. Саркисян

Магистрант 2-ого года обучения
по направлению «Финансовая экономика»
ГОУ ВПО Российско-Армянский университет

МИГРАЦИЯ НАСЕЛЕНИЯ В КОНТЕКСТЕ МЕГАЭКОНОМИЧЕСКИХ ПРОЦЕССОВ

Аннотация. За последние пятьдесят лет темпы международной миграции ускорились: мигранты уезжают на все более дальние расстояния, миграция стала более разнообразной с точки зрения происхождения и назначения мигрантов. В данной работе авторами поставлена цель рассмотреть основные потоки миграции, проанализировать причины и предпосылки движения труда, а также продемонстрировать существующие в данной сфере взаимосвязи.

Ключевые слова: международная миграция, мегаэкономические процессы, мегаэкономика, рабочая сила, население.

Введение

За последние пятьдесят лет темпы международной миграции ускорились: мигранты уезжают на все более дальние расстояния, миграция стала более разнообразной с точки зрения происхождения и назначения мигрантов.

Все эти тенденции в совокупности свидетельствуют о том, что глобальные модели миграции стали более сложными. Это противоречит предполагаемому более низкому разнообразию и более упорядоченной структуре прошлых миграций, в которых бы существовало более четкое разделение между иммиграционными и эмиграционными странами. Предполагаемое увеличение объема, разнообразия, географического охвата и общей сложности международной миграции обычно связаны с достижениями в области транспортных и коммуникационных технологий и, в более общем плане, процессами глобализации.

Миграция людей – извечное явление, которое уходит корнями вглубь человеческой истории. В настоящее время эмиграция и иммиграция продолжают предоставлять государствам, обществам и мигрантам множество возможностей. В то же время, за последние несколько лет управление миграцией стало одной из приоритетных задач государства в таких вопросах, как интеграция, перемещение, безопасная миграция и пограничный контроль. Миграция населения способствует процессам глобального экономического роста, имеет неопровержимое значение в эволюции стран и обществ. Это приводит к перераспределению доходов между странами мира, большой уязвимости к внешним шокам и изменению производительности капитала и труда.

Экономическое развитие и рост требуют, чтобы люди перемещались туда, где есть рабочие места, то есть из отстающих регионов в развивающиеся регионы внутри страны или через национальные границы.

Гипотеза

Глобализация и мегаэкономические процессы привели к тому, что потоки международной миграции стали более сложными.

Методы

В ходе исследования были проанализированы основные миграционные потоки и тенденции. Для достижения поставленной цели и доказательства гипотезы, авторами были использованы как теоретические, так и эмпирические методы исследования: сбор и обработка выборочных статистических данных, графический метод, сравнительный анализ.

Результаты и обсуждение

Сохраняющиеся разрывы в доходах, социальное и экономическое неравенство и демографические диспропорции являются одними из основных движущих сил миграции, чему способствуют социальные сети, дешевый транспорт и простота коммуникаций. К числу дополнительных факторов, побуждающих к миграции, относятся также социальная изоляция и дискриминация, коррупция, отсутствие образования, здравоохранения и других услуг.

Хоть и данные о численности мигрантов находятся в широком доступе, данные о глобальных миграционных потоках (перемещениях) являются гораздо более ограниченными. Имеющиеся оценки Департамента по экономическим и социальным вопросам ООН (ДЭСВ) по мировой численности мигрантов являются обширными и глобальными по своему охвату, однако, база данных о миграционных потоках охватывает лишь 45 стран. Сбор данных о миграционных потоках является сложной задачей по ряду причин. Во-первых, несмотря на то, что международные миграционные потоки в целом признаются как приток и отток мигрантов в страны и из них, все больше внимания уделяется учету притока мигрантов. Например, в то время как такие страны, как Австралия и Соединенные Штаты, считают трансграничные перемещения, многие другие считают только въезды, а не выезды.

Кроме того, данные о миграционных потоках в некоторых странах получены в результате административных действий, связанных с иммиграционным статусом (например, выдача/продление/отзыв вида на жительство), и поэтому используются в качестве данных о миграционных потоках. Более того, миграционные потоки должны быть отделены от немиграционных потоков, таких как туризм или бизнес. Отслеживание миграционных потоков также требует значительных ресурсов, инфраструктуры и знаний в IT-системах. Это создает особые проблемы для развивающихся стран, где возможности для сбора, обработки, анализа и представления данных о мобильности, миграции и других областях зачастую ограничены.

Наконец, географические границы многих стран создают огромные проблемы для сбора данных о миграционных потоках. Например, въезд и пограничный контроль в некоторых регионах особенно сложен из-за архипелаговых и изолированных границ, а также из-за тенденций неформальной трудовой миграции.

В настоящее время существуют две основные международные базы данных о глобальных миграционных потоках, обе из которых основаны на национальной статистике: набор данных Департамента по экономическим и социальным вопросам ООН (ДЭСВ ООН) о международных миграционных потоках и база данных ОЭСР о международной миграции. С 2005 года ДЭСВ ООН собирает данные о потоках международных мигрантов разных стран на основе статистических данных, имеющихся на национальном уровне. Последний пересмотр (2015 г.) включает данные из 45 стран, которые собирают эту информацию, из которых 43 страны – только по эмиграционным потокам (в 2008 было 29 стран, а в 2005 – 15). Прогресс в расширении набора данных обнадеживает, что более того является лимитирующим фактором для проведения анализа и исследований.

За последние полвека численность мигрантов значительно возросла. По оценкам, в 2017 году в странах, отличных от страны рождения, проживало 257 миллионов человек (см. Рисунок 1), что почти на 100 миллионов больше, чем в 1990 году (153 миллиона), и в

три раза больше, чем в 1970 году (84 миллиона) [2]. Хотя и доля мигрантов во всем мире за этот период возросла, очевидно, что подавляющее большинство людей по-прежнему проживают в стране происхождения.



Рисунок 1. Количество мигрантов в мире, 1970-2017 гг. [2]

Если же рассмотреть распределение международных мигрантов по группам стран в зависимости от дохода, то в 2017 году в странах с высоким доходом проживало примерно две трети международных мигрантов – около 157 миллионов [2]. Это сопоставимо с 77 миллионами иностранцев, родившихся в странах со средним уровнем дохода (около трети от общего числа мигрантов), и 9 миллионами в странах с низким уровнем дохода. На рисунке ниже можно увидит, как резко растет количество мигрантов в развитых странах.

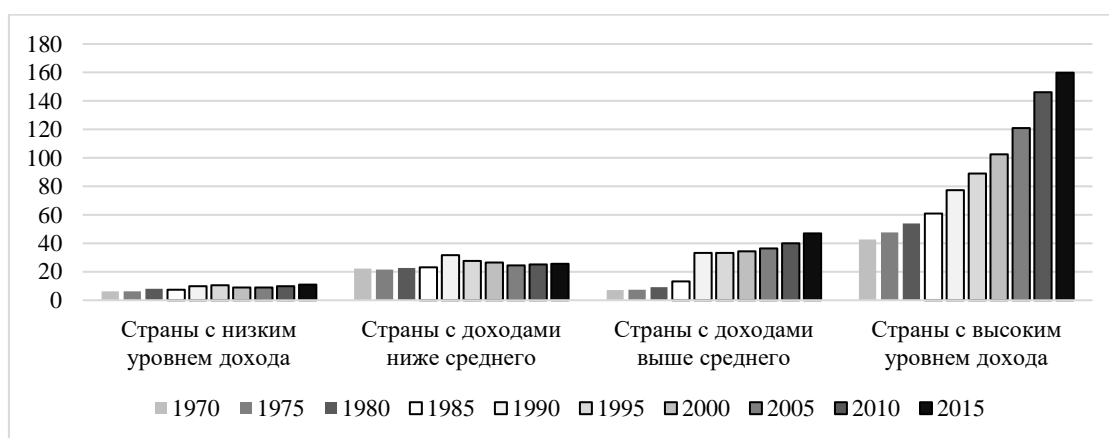


Рисунок 2. Распределение мигрантов по странам в зависимости от уровня дохода, 1970-2015 гг. [2]

Если же сравнивать миграцию с другими показателями глобальной интеграции, такими как торговля и потоки капитала, то можно обнаружить, что в период с 1960 по 2015 гг. доля международной миграции в мировом населении увеличилась в 1,2 раза, в то время как доля мирового импорта в мировом ВВП увеличилась в 2,4 раза, а доля мировых прямых иностранных инвестиций в ВВП выросла в 7,7 раз [1]. Количество мигрантов среди населения стран ОЭСР с высоким уровнем дохода выросло с 9 процентов в 2000 году до 12 процентов в 2015 году, в основном за счет миграции из стран, вступивших в Евросоюз [2].

За пределами стран ОЭСР с высоким уровнем дохода Саудовская Аравия, Объединенные Арабские Эмираты, Украина, Индия, Таиланд, Иордания, Казахстан и Южная Африка входят в число ведущих принимающих стран, в основном для мигрантов из соседних стран.

В 2017 году в Европе и Азии по отдельности насчитывалось около 78 миллионов мигрантов – 62% от общего объема мигрантов в мире вместе взятых (см. Рисунок 3). За ними последовала Северная Америка – 57 миллионов или 22 % мигрантов, Африка – 9 %, Латинская Америка и страны Карибского бассейна – 4 %, Австралия и Океания – 3 %. По сравнению с численностью населения в каждом регионе доля международных мигрантов в 2017 году была самой высокой в Океании, Северной Америке и Европе, где международные мигранты составляли, соответственно, 21%, 15% и 10% от общей численности населения [3]. Для сравнения, доля международных мигрантов относительно мала в Азии и Африке (по 1,7%) и Латинской Америке (1,5%). Однако именно Азия является регионом, где был наиболее заметный рост численности мигрантов – резидентов в период с 2000 по 2017 гг., составивший более 50 процентов (в абсолютном выражении около 25 миллионов человек) [3].

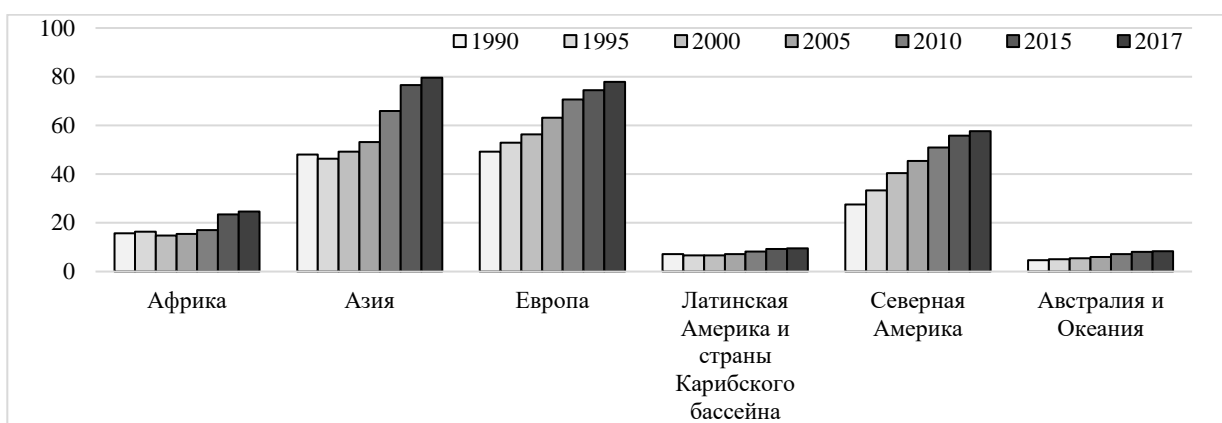


Рисунок 3. Мигранты в разбивке по основным регионам проживания, млрд. чел. 1990-2017 гг. [2]

В 2017 году Малайзия и Таиланд приступили к программам урегулирования, нацеленным на трудовых мигрантов, не имеющих документов. Согласно оценкам, в обеих странах нелегальные мигранты составляют около 2 миллионов человек и в предыдущие годы подвергались репрессиям и депортациям.

С момента заключения соглашения между Европейским Союзом и Турцией в 2016 году, Италия стала основным местом назначения мигрантов, пересекающих Средиземное море. До конца августа 2017 года в Италию прибыло 98266 человек (для сравнения в Грецию прибыло 14382 человека, а в Испанию – 9738) [3]. Однако в последнее время наблюдается резкий спад в потоке мигрантов в Италию, что может быть связано с неблагоприятными погодными условиями, усилением патрулирования со стороны ливийской береговой охраны, финансовой поддержкой со стороны ЕС для правительства Организации Объединенных Наций (ООН), чтобы предотвратить торговлю людьми. В то же время, по данным Международной организации по миграции (МОМ), количество прибывших в Испанию из Марокко до августа 2017 года увеличилось в три раза по сравнению с аналогичным периодом прошлого года.

В регионе Латинской Америки формируются новые модели международной миграции:

- новые потоки из Гаити в Бразилию и Чили;
- Венесуэла превращается в страну происхождения вместо принимающей страны;
- репатриация в Мексику и Центральную Америку.

В 2016 году около 49 000 граждан Гаити въехали в Чили, где перуанцы и боливийцы являются основной группой иммигрантов [3]. В условиях обострения политической ситуации в Венесуэле ряд соседних стран принимают специальные меры для приема венесуэльцев. Наконец, в Соединенных Штатах увеличилось число депортаций и усиление миграционного контроля, в результате чего мексиканцы, сальвадорцы и гондурасцы возвращаются в свои страны.

Экономический спад негативно отразился на потоках трудовых мигрантов из Южной Азии. Количество пакистанских трудовых мигрантов в Саудовской Аравии сократилась с 522750 в 2015 году до 462598 в 2016 году. Число индийских рабочих, эмигрирующих в Саудовскую Аравию, сократилось с 306 000 в 2015 году до 162 000 в 2016 году. Общий отток индийских рабочих упал с 781 000 в 2015 году до 506 000 в 2016 году [4].

В странах Африки к югу от Сахары внутрирегиональная миграция больше (67%), чем миграция в другие регионы. Аналогичный показатель для Европы и Центральной Азии составляет 54 процента. Основными странами назначения в Африке являются Южная Африка, Кот-д'Ивуар, Нигерия, Кения и Эфиопия. Внутрирегиональная миграция также значительна на Ближнем Востоке и в Северной Африке (34 процента) и в Восточной Азии и Тихоокеанском регионе (23 процента) [4].

Женщины составляют чуть меньше половины всех международных мигрантов во всем мире. Доля женщин среди мигрантов снизилась с 49% в 2000 году до 48% в 2015 году [2]. Это снижение обусловлено увеличением доли мужчины-мигранты с высоким уровнем дохода в странах ОЭСР. В период с 2000 по 2015 год доля женщин-мигрантов в таких странах сократилась с 45 до 40 процентов (см. Рисунок 4).

Доля женщин-мигрантов также сократилась в странах со средним уровнем дохода. Однако в странах ОЭСР с высоким уровнем дохода доля женщин-мигрантов за тот же период несколько возросла: с 51 процента до 52 процентов [2].

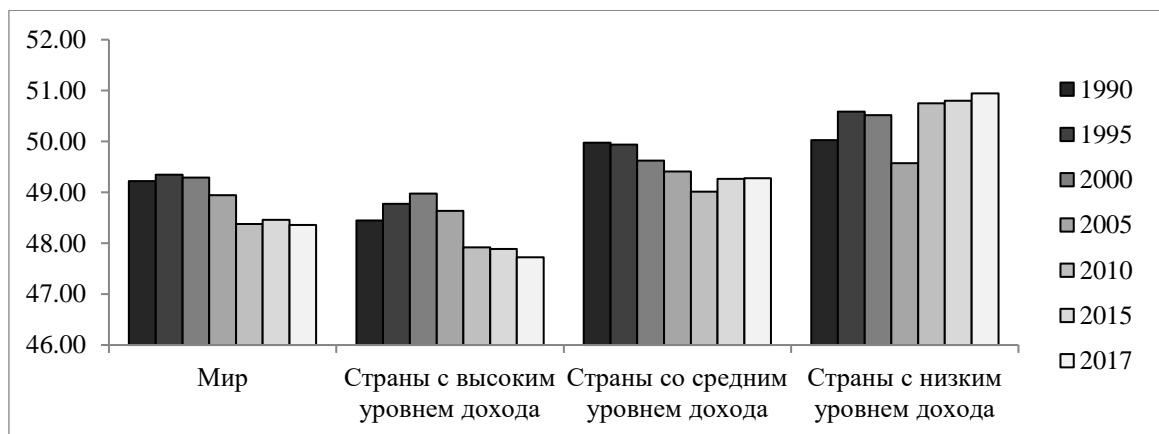


Рисунок 4. Доля женщин среди международных мигрантов во всем мире и по группам доходов страны или региона назначения [2]

Между основными регионами имеются значительные различия в доле женщин среди всех мигрантов. С 2000 года доля женщин-мигрантов увеличилась во всех основных регионах, за исключением Африки и Азии. В Европе доля женщин среди мигрантов выросла с 51,6 процента в 2000 году до 52,4 процента в 2015 году. Аналогичным образом, в Северной Америке доля женщин среди всех международных мигрантов за этот период возросла с 50,5 процента до 51,2 процента [2].

Большая доля женщин-мигрантов в этих основных районах объясняется главным образом старением мигрантов, прибывших десятилетиями ранее, и тем фактом, что женщины, включая женщин-мигрантов, как правило, имеют более длительную продолжительность жизни по сравнению с мужчинами. Напротив, в Азии доля женщин-мигрантов снизилась с 45,6% в 2000 году до 42 процентов в 2015 году. Причина такого сокращения объясняется главным образом высокой концентрацией мужчин среди недавно прибывших мигрантов.

Большинство мигрантов находятся в трудоспособном возрасте. В 2017 году 74% всех международных мигрантов было в трудоспособном возрасте от 20 до 64 лет, по сравнению с 57 процентами от общей численности населения (см. Рисунок 5) [2]. Молодые люди, в возрасте до 20 лет, как правило, недооценены среди международных мигрантов. Во всем мире 15 процентов всех мигрантов – это молодые люди в возрасте до

20 лет, по сравнению с 34 процентами от общей численности населения. Тринадцать процентов мигрантов во всем мире были в возрасте 65 лет, почти в два раза выше, чем процент лиц в возрасте 65 лет и старше во всем мире. Эта разница обусловлена сочетанием ряда факторов, включая тот факт, что по прибытии, большинство международных мигрантов – трудоспособного возраста.

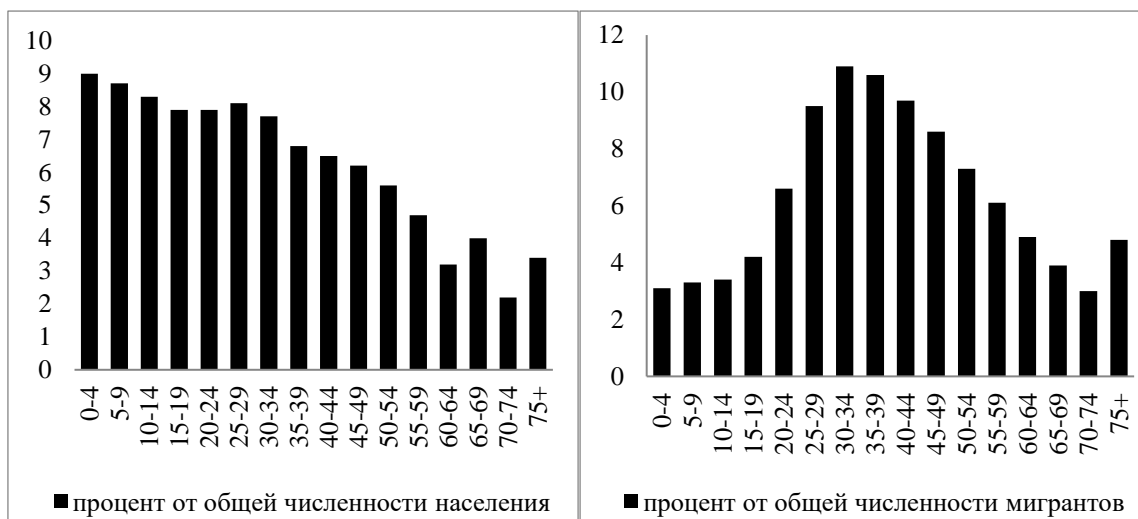


Рисунок 5. Возрастное распределение населения и международных мигрантов по всему миру, 2017 [2]

Рассмотрим десятку стран-реципиентов и стран-доноров мигрантов (см. Рисунок 6) Соединенные Штаты Америки являются основной страной назначения для международных мигрантов с 1970 года [2]. С тех пор число проживающих в стране иностранцев увеличилось почти в четыре раза - с менее чем 12 миллионов в 1970 году до 46,6 миллиона в 2015 году. По оценкам Департамента по экономическим и социальным вопросам ООН, Германия является второй по величине страной назначения с 2005 года, и в 2015 году в стране проживало более 12 миллионов международных мигрантов [3].

До 2005 года Российская Федерация была второй по величине страной-реципиентом международных мигрантов в течение примерно 15 лет, после распада СССР в 1991 году. Почти половина всех международных мигрантов во всем мире в 2015 году родились в Азии, из которых крупнейшими странами – донорами мигрантов являются Индия, Китай и другие стран Южной Азии, такие как Бангладеш и Пакистан. Мексика является второй страной по происхождению мигрантов, за которой следует ряд европейских стран, имеющих значительное число эмигрантов.

Исследователи и аналитики предпринимали многочисленные попытки понять глобальные или региональные миграционные потоки, используя изменения в данных о численности мигрантов в качестве опосредованного показателя для данных о потоках. Г. Абель и Н. Сандер применили сложный подход к этому вопросу, проанализировав изменения в международных запасах мигрантов для оценки миграционных потоков, визуализируя данные с помощью круговых участков.

Международная миграция вносит важный вклад в рост населения во многих частях мира и даже отменяет снижение численности населения в некоторых странах или районах. В период с 2000 по 2015 год миграция способствовала 42% роста населения в Северной Америке и 31% в Океании. В Европе размер общей численности населения снизился бы в период 2000-2015 годов в отсутствие миграции.

Миграция представляет собой серьезную проблему для осуществления устойчивого развития. 19 сентября 2016 года Генеральная Ассамблея приняла Нью-Йоркскую декларацию о беженцах и мигрантах, в которой государства-члены ООН согласились осуществлять хорошо управляемую миграционную политику. Они также обязуются более справедливо распределять бремя и ответственность за размещение и поддержку беженцев

в мире, защиту прав человека всех мигрантов и борьбу с ксенофобией и нетерпимостью, направленную на мигрантов. Международная конференция по миграции будет созвана в конце 2018 года с целью принятия Глобального договора о безопасной, упорядоченной и регулярной миграции.




Рисунок 6. Топ 10 стран-реципиентов (слева) и стран-доноров (справа) мигрантов, 2017 год [2]

Основная идея заключается в том, что растущая социальная, экономическая и культурная взаимосвязь, воплощенная в концепции «глобализации», способствовала миграции во все большем числе стран и между все более разнообразным и географически удаленным массивом стран назначения и происхождения. Другими факторами, которые, по-видимому, объясняют растущую миграцию, являются растущее международное и внутреннее неравенство, постоянный спрос на высококвалифицированный труд мигрантов на сегментированных рынках труда состоятельных обществ и отсутствие возможностей, рост населения, угнетение и конфликты в развивающихся странах.

Каким бы ни был ее источник, миграция оказывает важное воздействие на общество, но и это может быть спорным. Экономические последствия миграции не являются исключением. Международная миграция оказывает как прямое, так и косвенное воздействие на экономический рост. Нет никаких сомнений в том, что там, где миграция расширяет численность рабочей силы, можно ожидать роста совокупного ВВП.

Таким образом, наиболее актуальны на сегодняшний день являются исследования, проведенные с целью изучения взаимосвязи между экономическим ростом и миграцией.

Благодарности

Статья опубликована в рамках реализации научного проекта «Политика финансового регулирования в РА: оценка и перспективы развития», финансируемого за счет средств, выделенных в рамках субсидии МОН РФ на финансирование научно-исследовательской деятельности РАУ.

Список литературы

1. International Migrant Stock: The 2008 Revision. United Nations, New York (2008).
2. United Nations Department of Economic and Social Affairs (UN DESA), 2015
3. International Migrant Stock: The 2015 Revision. United Nations, New York [Электронный ресурс] / Режим доступа: <https://www.un.org/en/>
4. United Nations, Department of Economic and Social Affairs, Population Division [Электронный ресурс] / Режим доступа: <https://www.un.org/en/development/desa/population/migration/data/index.asp>